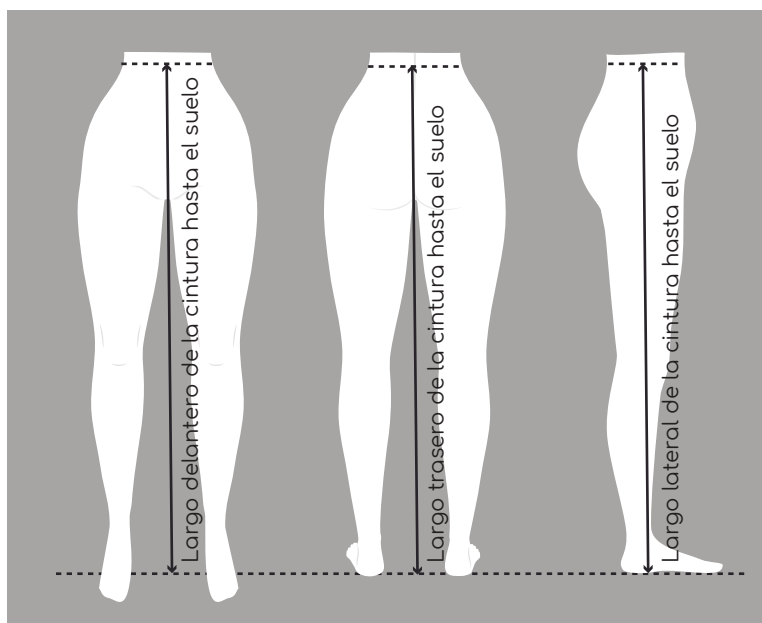
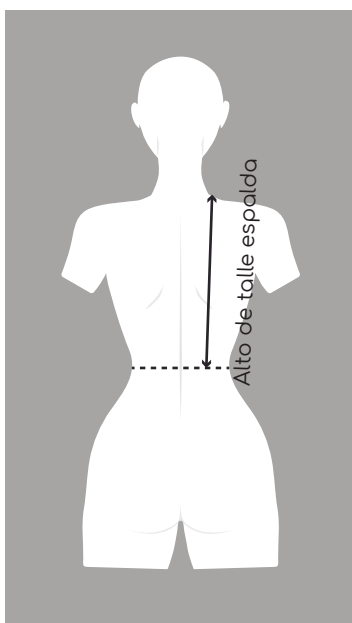
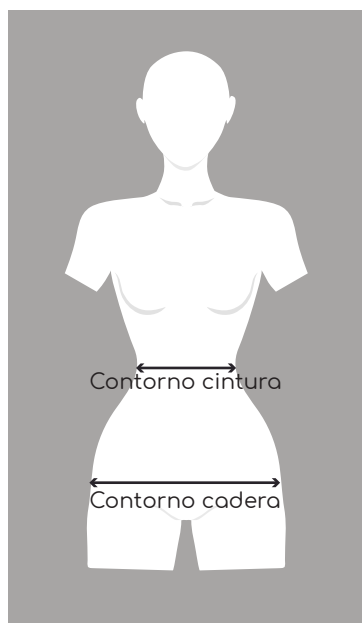


Ficha técnica: medidas para la construcción del patrón base de una falda recta

Nombre:



Contorno de cintura

ContCint:

Contorno de cadera

ContCad:

Alto de talle espalda

AltTalleEsp:

Largo de falda (lo eliges tú)

LFalda_lat:

Largo delantero de la cintura hasta el suelo

LCintSuelo_del:

Largo trasero de la cintura hasta el suelo

LCintSuelo_tras:

Largo lateral de la cintura hasta el suelo

LCintSuelo_lat: